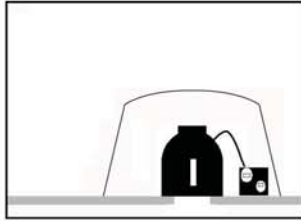
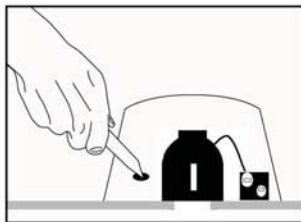


MODEL TC-135 RECESSED LICHTE
Stap 1

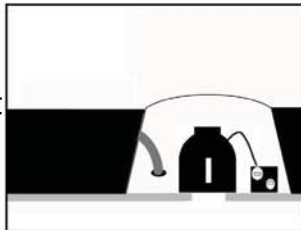
Plaats TENMAT TC-135 deksel over de voorziening. Voor optimale prestaties verzeker dat de flens van het deksel contact heeft met de wandplaat.


Stap 2

Indien nodig, snij in het deksel zodat het past over de hangerstaven en de bekabeling van de voorziening.

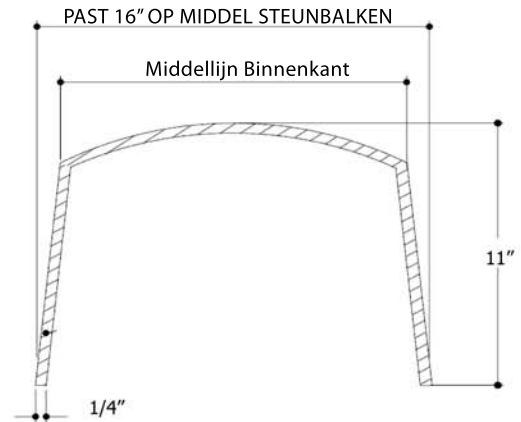

Stap 3

De TENMAT TC-135 Ingebouwde Lichte Cover is compatibel met allerlei soorten isolatie, inclusief gespoten schuim, minerale wol, glasvezel en ingeblazen cellulose.

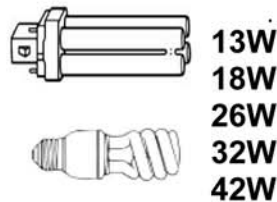
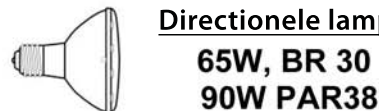


WAARSCHUWING: ZORG ER VOOR DAT DE STROOM VAN HET SYSTEEM WAAR U AAN WERKT UIT STAAT: VERWIJDER DE STOP OF ZET DE STROOMBREKER

Model Nummer	Hoogte binnenkant	Middellijn binnenkant
TC135	10 3/4"	16 1/2"

FF135 INGEBOUWDE LICHTE COVER

MAXIMALE LAMPWATTAGE EN TYPE

GEBUIK MET LAMP TYPES EN WATTAGE ZOALS AANGERADEN DOOR DE LICHTLEVERANCIER OF TENMAT, GEBUIK DE LAAGSTE DAARVAN, OM TERMISCHE OVERLADING TE VOORKOMEN

Compacte fluorescerende lampen 120V

Directionele lampen


gebruik niet met witgloeiend energie-inefficiënte gloeilampen



WAARSCHUWING – GEBUIK MET LAMP TYPES & WATTAGES ZOALS BOVEN WORDT AANGEGEVEN. VOLG DE AANBEVELINGEN VAN DE FABRIKANT VOOR INSTALLATIE IN AFGESLOTEN RUIMTES. OPMERKING – ALLEEN VOOR GEBUIK MET TERMISCH BEVEILIGDE VOORZIENINGEN. KNIPPEREN LICHT KAN EEN INDICATIE ZIJN VAN EEN ONJUISTE LAMP-GROTE.

Geproduceerd Door
Commercial Thermal Solutions, Inc.

6 Worthington Avenue
Spring Lake, New Jersey 07762, USA

Verkoop en Technische Ondersteuning:

- Toll-free 800.664.0063
- Fax 887.415.1185
- Internationale Telefoon (001) 1 +732.927.2090
- Internationale Fax (001) 1 +732.927.2091